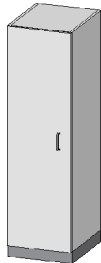
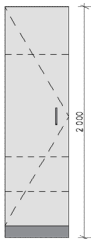
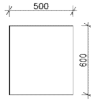


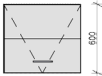
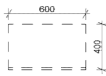

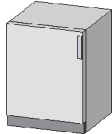
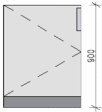
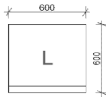
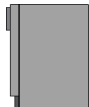
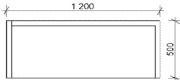

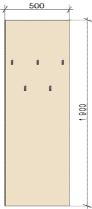




Tabulka nábytku č. m. 134 - Dvoulůžkový pokoj (jedná se o vzorový dvoulůžkový pokoj, stejné prvky budou i v místnostech č. 138 a 144)

ID prvku	Obecná zkratka	množství (ks)	Popis výrobku	3D axonometrie	Čelní pohled	Půdorys	Pohled boční
134.1, 138.1, 144.1	55-I	2	<b>Šatní skříň pokoj pacientů-I:</b> Rozměry celkové (šířka x hloubka x výška) 500 x 600 x 2000 mm vč. soklu. Korpus se vsazenou zářovou deskou do drážky korpusu, tři stavitelné police. <b>Korpus, dveře a police</b> - materiál DTD s povrchovou úpravou CPL, tl. materiálu min. 18 mm, hrany ABS 2 mm, barva/ dekor N2. <b>Záda, skříň</b> - materiál HDF lakovaná deska, tl. materiálu min. 3 mm, barva bílá. Dveře naložené s panty s dotlačením na korpus, se závěsy dveří s tlumeným dověšením. Otvírání pomocí úchytek. <b>Uzamykatelná.</b> Vybavení šatní skříň - tři stavitelné police, 2x dvojháček. Předvrtané díry pro ukotvení policek, rozestup po min. 5 cm. <b>Sokl</b> - výška 100 mm, materiál DTD s povrchovou úpravou CPL, tl. materiálu min. 18 mm, hrany ABS 2 mm, barva/ dekor N4. Další specifikace a standard nutný pro ocenění viz část A, B přílohy č. 3 ZD				
134.2	Pracovní linka 2l. pokoj pacientů	1	<b>Horní skříňka závěsná s lomeným výklapem (pracovní linka):</b> Rozměry celkové (šířka x hloubka x výška) 600 x 400 x 600 mm. Korpus se vsazenou zářovou deskou do drážky korpusu, jedna stavitelná police. <b>Korpus, dveře a police</b> - materiál DTD s povrchovou úpravou CPL, tl. materiálu min. 18 mm, hrany ABS 2 mm, barva/ dekor N2. <b>Záda skříň</b> - materiál HDF lakovaná deska, tl. materiálu min. 3 mm, barva bílá. <b>Horní lomený výklap</b> s tlumeným dověšením. Otvírání pomocí úchytek. Předvrtané díry pro ukotvení policek, rozestup po min. 5 cm. <b>Ze spodu horních skříněk bude LED lišta.</b> Další specifikace a standard nutný pro ocenění viz část A, B přílohy č. 3 ZD				
134.3		1	<b>Obvod pracovní linky - obvodový korpus:</b> Rozměry celkové (šířka x výška) 600 x 2000 mm. Korpus bude tvořen dvěma bočními deskami a jednou horní deskou, do spodní části bude vsunuta podstavná lednice nad ní bude pracovní deska, pod horní deskou korpusu bude horní závěsná skříňka s lomeným výklapem. <b>Korpus</b> - materiál DTD s povrchovou úpravou CPL, tl. materiálu min. 18 mm, hrany ABS 2 mm, barva/ dekor N2. Další specifikace a standard nutný pro ocenění viz část A, B přílohy č. 3 ZD	Není k dispozici	Není k dispozici	Není k dispozici	Není k dispozici
134.4		1	<b>Lednice podstavná pod pracovní desku pracovní linky:</b> s malým prázdkem uvnitř, minimální objem chladničky 100 l, bílá. Další specifikace a standard nutný pro ocenění viz část A, B přílohy č. 3 ZD				
134.6, 138.6, 144.6	STULSP	1	<b>Stůl se středovou podnoží pokoj pacientů:</b> Rozměry celkové (šířka x hloubka x výška) 1200 x 500 x 750 mm. <b>Deska stolu</b> - materiál DTD s povrchovou úpravou CPL, tl. min. 25 mm, s hranou ABS tl. 2 mm. Všechny plochy desky ve stejném dekoru/ barvě N2. <b>Podnoží</b> - velmi stabilní a pevná podnoží stolu, materiál kov, 1x podnoží se střední nohou min. 80x80 mm, spodní deska čtvercová nebo obdélníková, plocha dimenzovaná na maximální stabilitu stolu, barva černá. Další specifikace a standard nutný pro ocenění viz část A, B přílohy č. 3 ZD.	Není k dispozici	Není k dispozici		Není k dispozici

134.7, 138.7, 144.7	VS	1	<p><b>Šatní panel (věšák) S háčků:</b> Rozměry celkové (šířka x výška) <b>500 x 1900 mm</b>. Šatní panel - materiál DTD s povrchovou úpravou CPL, tl. materiálu min. <b>18 mm</b>, hrany <b>ABS 2 mm</b>, barva/ dekor <b>S2</b>. 5x jednoháček, nerez broušený. Další specifikace a standard nutný pro ocenění viz část A, B přílohy č. 3 ZD</p>				
---------------------------	----	---	---	---	---	---	---